

Аналіз результатів успішності за 2021-2022 навчальний рік

I. Навчальні дисципліни

1.1. Найвищі результати мають:

- | | |
|----------------------------------|--------------------------------|
| ✓ фізична культура – 0,82; | ✓ мистецтво -- 0,64; |
| ✓ музичне мистецтво – 0,78; | ✓ всесвітня історія – 0,63; |
| ✓ трудове навчання – 0,76; | ✓ зарубіжна література – 0,63; |
| ✓ образотворче мистецтво – 0,73; | ✓ інформатика – 0,63; |
| ✓ основи здоров'я – 0,70; | ✓ історія України – 0,63; |
| ✓ правознавство – 0,67; | ✓ природознавство – 0,63; |
| ✓ географія – 0,67; | ✓ фізика – 0,62; |
| | . |

1.2. Найнижчі результати:

- | | |
|---------------------------------|--------------------------|
| • математика – 0,54; | • геометрія – 0,58; |
| • українська мова – 0,55; | • хімія – 0,58; |
| • українська література – 0,58; | • біологія – 0,59; |
| • англійська мова – 0,58; | • російська мова – 0,60; |
| • алгебра – 0,58; | |

1.3. Математичний цикл має найнижчий коефіцієнт. Найвищий коефіцієнт по школі має технологічний цикл:

- ✓ математичний цикл – **0,58**;
- ✓ гуманітарний – **0,61**;
- ✓ природничий – **0,62**;
- ✓ технологічний – **0,74**.

1.4. Середній коефіцієнт по школі становить: **0,63** (5-9 кл.). Порівняно з 2020-2021 навчальний рік (0,62) коефіцієнт зріс на 0,01.

Аналіз результатів успішності за 2021-2022 навчальний рік

II. Навчання по класах.

2.1. Найкращу успішність мають здобувачі освіти 7 кл. – 0,68; 8 кл. – 0,68; 5 кл. – 0,65.

Успішність здобувачів освіти 6 кл. знаходиться на рівні шкільного коефіцієнта: 0,63

Нижче від шкільного коефіцієнта успішності знаходяться 9 кл. – 0,57

2.2. Найнижчі показники мають здобувачі освіти 9 кл. – 0,57.

III. Співвідношення категорій учнів.

З 32 здобувачів освіти (5—9 кл.) навчаються на початковому рівні – 8 здобувачів освіти (25%); на середньому рівні – 12 здобувачів освіти (38 %), на достатньому рівні – 11 учнів (34%), на високому рівні – 1 здобувач освіти (3 %). Перспектива – 9 (28%)

IV. Коефіцієнт викладання вчителів.

Всі вчителі викладають на середньому, достатньому та високому рівнях: їх коефіцієнт становить – 0,50—0,82.

Рейтинг викладання вчителів:

- | | |
|-----------------------------|----------------------------|
| 1. Ванкевич М.Г. – 0,78; | 8. Позднякова Н.М. – 0,63; |
| 2. Замета Р.О. – 0,61; | 9. Рожко Н.І. – 0,59; |
| 3. Калініченко А.О. – 0,56; | 10. Чорна К.О. – 0,58 |
| 4. Лупенко Г.А. – 0,68; | 11. Циркуль А.В. – 0,63; |
| 5. Машкін О.І. – 0,50; | 12. Шмотолоха О.Р. – 0,59. |
| 6. Мукомел В.В. – 0,82; | |
| 7. Плохотнюк Я.А. – 0,71; | |

Водяно-Лоринська філія Возсіятського ліцею

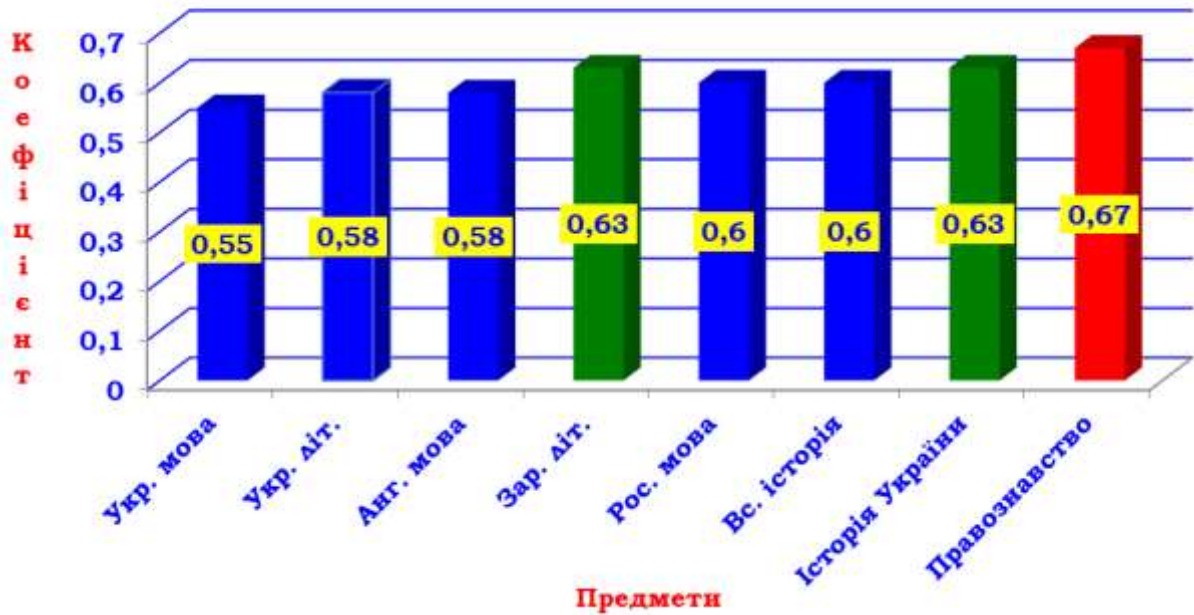
Рівень досягнень здобувачів освіти по класам (5-9) за 2021/2022 навчальний рік

Класи	К-сть учнів	Рівень досягнень учнів (2021-22)							
		Початковий рівень		Середній рівень		Достатній рівень		Високий рівень	
		К-сть учнів	%	К-сть учнів	%	К-сть учнів	%	К-сть учнів	%
5	8	2	25	3	38	2	25	1	12
6	6	1	17	2	33	3	50	--	--
7	8	1	13	3	37	4	50	--	--
8	5	--	--	3	60	2	40	--	--
9	5	3	60	2	40	--	--	--	--
По закладу освіти	32	7	22	13	41	11	34	1	3

Виконавець _____ А.О. Калініченко

**Коефіцієнти
навченості предметів гуманітарного циклу
за 2021/2022 навчальний рік**

**Коефіцієнт навченості предметів
гуманітарного циклу за 2021/2022 н.р.**



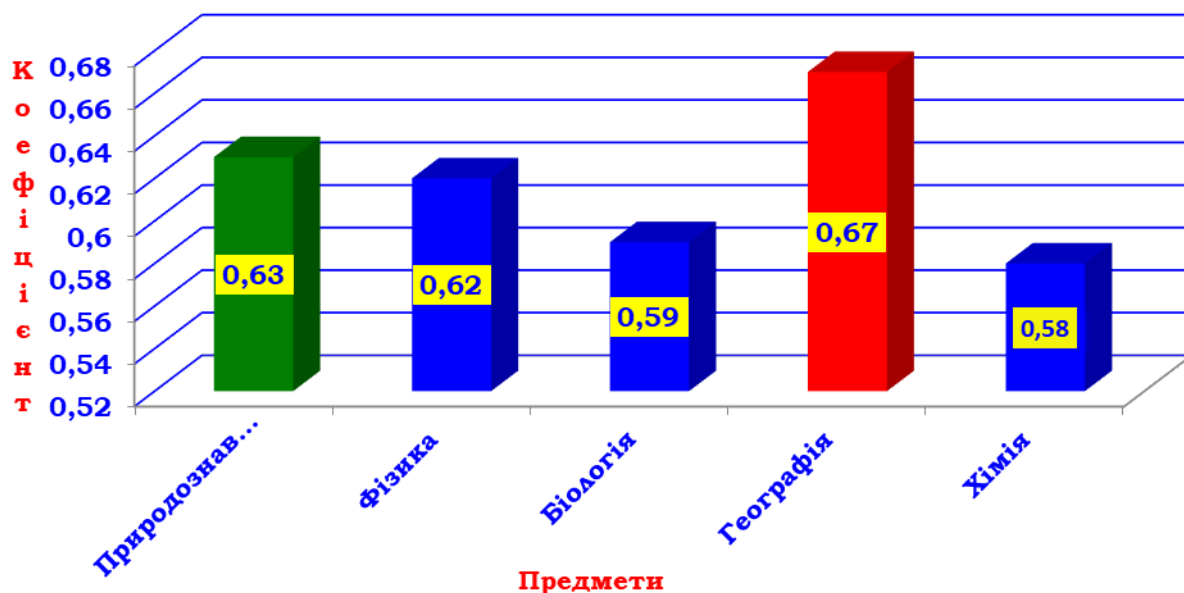
**Коефіцієнти
навченості предметів математичного циклу
за 2021/2022 навчальний рік**

**Коефіцієнт навченості предметів математичного
циклу за 2021/2022 н.р.**



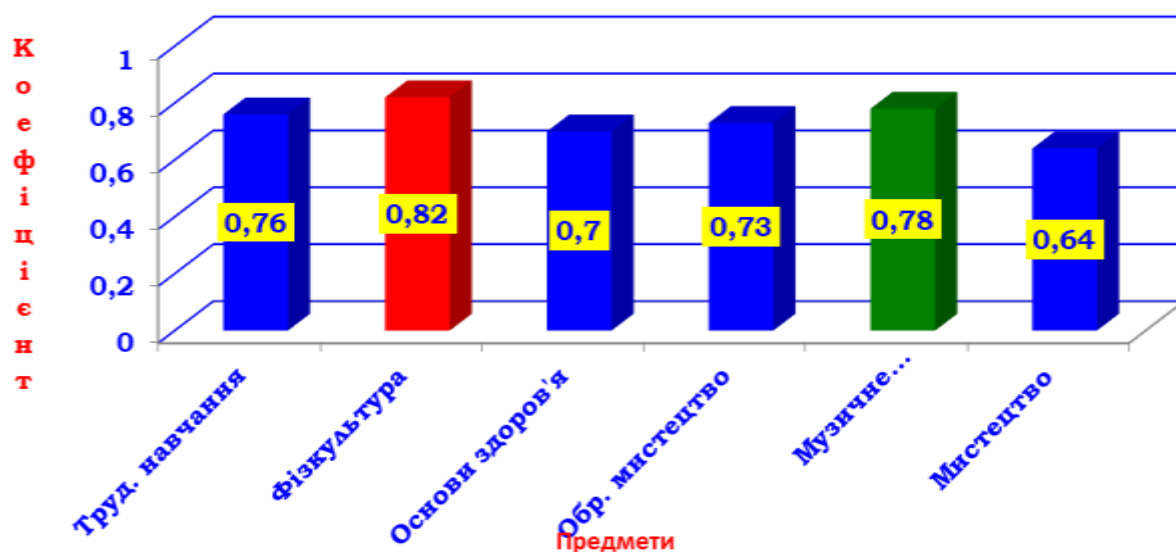
Коефіцієнти
навченості предметів **природничого циклу**
за 2021/2022 навчальний рік

Коефіцієнт навченості предметів природничого циклу за 2021/2022 н.р.



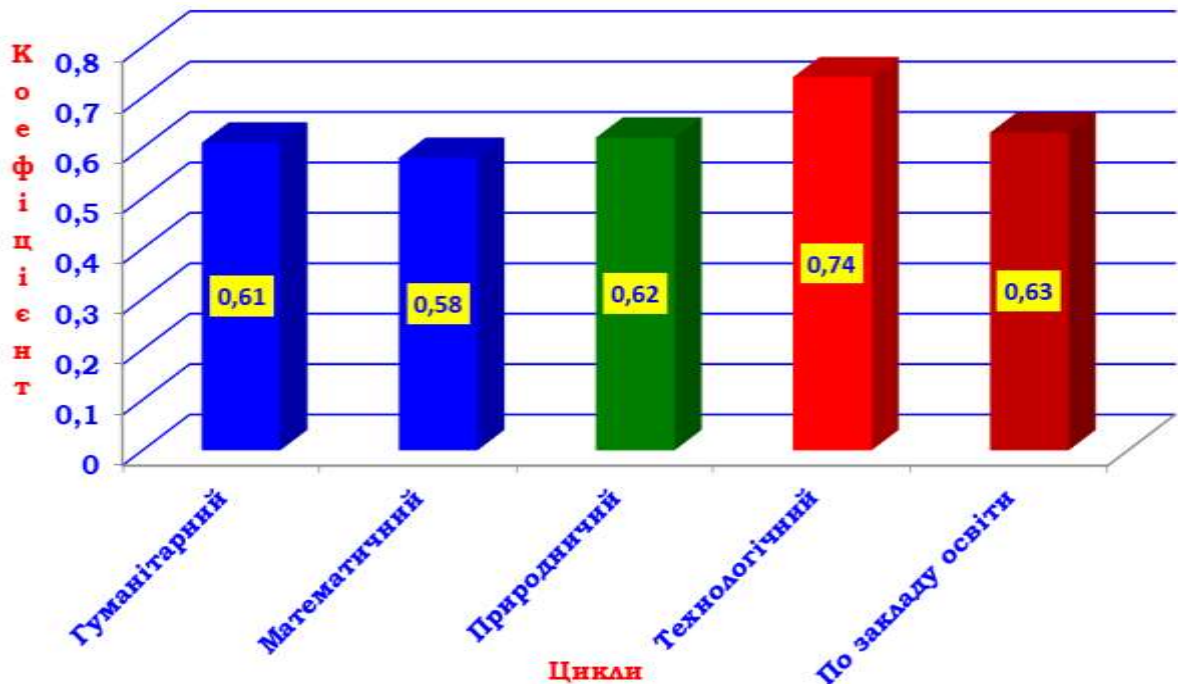
Коефіцієнти
навченості предметів **технологічного циклу**
за 2021/2022 навчальний рік

Коефіцієнт навченості предметів технологічного циклу за 2021/2022 н.р.



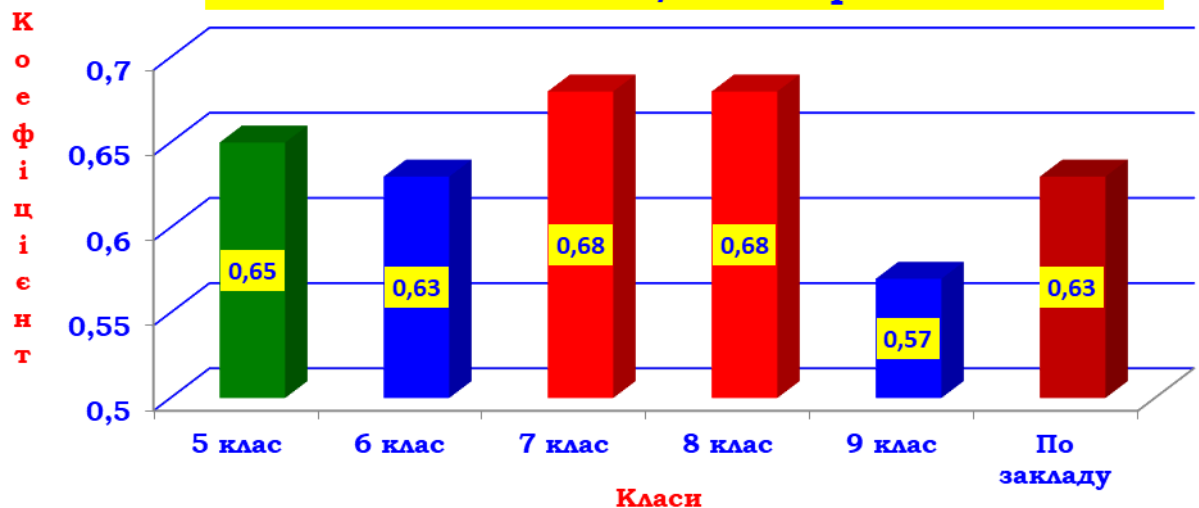
**Коефіцієнти
навченості предметів по **циклам**
за 2021/2022 навчальний рік**

**Коефіцієнти навченості предметів по циклам
за 2021/2022 н.р.**



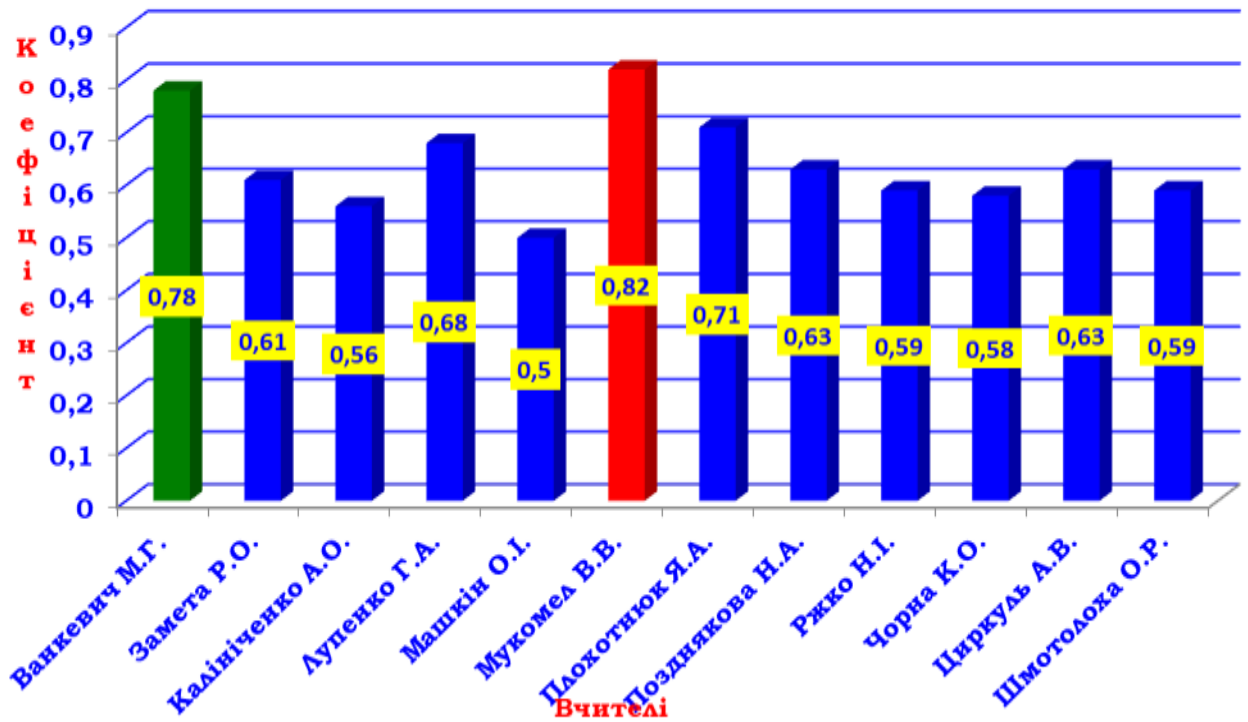
**Коефіцієнти
навченості предметів по **класам**
за 2021/2022 навчальний рік**

**Коефіцієнти навченості предметів по класам
за 2021/2022 н.р.**



Коефіцієнти викладання вчителів
навчальних предметів за 2021/2022 навчальний рік

Коефіцієнт викладання предметів вчителями
за 2021/2022 н.р.



Співвідношення категорій учнів
за 2021/2022 навчальний рік

Рівні досягнень здобувачів освіти
за 2021/2022 н.р.



Водяно-Лоринська філія Возсіятського ліцею
Показники навченості з предметів
2021/2022 навчальний рік

№ з/п	Навчальні предмети	Класи					По школі
		5	6	7	8	9	
Гуманітарний цикл (0,61)							
1	Українська мова	0,55	0,58	0,65	0,60	0,37	0,55
2	Українська література	0,63	0,60	0,69	0,60	0,35	0,58
3	Англійська мова	0,53	0,56	0,62	0,65	0,53	0,58
4	Зарубіжна література	0,63	0,56	0,75	0,68	0,48	0,63
5	Історія України	0,61	0,57	0,71	0,70	0,53	0,63
6	Всесвітня історія			0,63	0,65	0,53	0,60
7	Правознавство					0,67	0,67
8	Російська мова	0,62	0,56	0,72	0,62	0,50	0,60
Математичний цикл (0,58)							
9.	Математика	0,50	0,58				0,54
10	Алгебра			0,58	0,63	0,50	0,58
11	Геометрія			0,58	0,63	0,50	0,58
12	Інформатика	0,69	0,58	0,62	0,65	0,58	0,63
Природничий цикл (0,62)							
13	Природознавство	0,63					0,63
14	Фізика			0,63	0,65	0,58	0,62
15	Біологія		0,60	0,63	0,62	0,52	0,59
16	Географія		0,58	0,71	0,73	0,63	0,67
17	Хімія			0,62	0,65	0,52	0,58
Технологічний цикл (0,74)							
18	Трудове навчання	0,73	0,73	0,73	0,83	0,75	0,76
19	Фізична культура	0,80	0,78	0,81	0,87	0,82	0,82
20	Основи здоров'я	0,70	0,69	0,73	0,73	0,65	0,70
21	Образотворче мистецтво	0,73	0,71	0,74			0,73
22	Музичне мистецтво	0,78	0,75	0,79			0,78
23	Мистецтво				0,72	0,57	0,64
	Середній коефіцієнт	0,65	0,63	0,68	0,68	0,57	0,63

Виконавець _____ А.О. Калініченко

**Коефіцієнти викладання вчителів
навчальних предметів за 2021/2022 навчальний рік**

№ з/п	Прізвище, ім'я по батькові вчителя	Навчальні предмети	Класи	Коефіцієнт навченості	Рівень викладання
1	Ванкевич М.Г.	Музичне мистецтво	5-7	0,78	Високий рівень II
2	Замета Р.О.	Українська література Зарубіжна література Російська мова Історія України	5 5-9 5-9 5-6	0,61	Достатній рівень
3	Калініченко А.О.	Українська мова Українська література	5-9 6-9	0,56	Достатній рівень
4	Лупенко Г.А.	Трудове навчання Основи здоров'я Географія Образотворче мистецтво Природознавство Біологія	5-9 5-9 6-9 5-7 5 6	0,68	Достатній рівень
5	Машкін І.О.	Математика	5	0,50	Середній рівень
6	Мукомел В.В.	Фізкультура	5-9	0,82	Високий рівень I
7	Плохотнюк Я. А.	Історія України	7	0,71	Достатній рівень II
8	Позднякова Н. М.	Історія України Всесвітня Історія Правознавство	8—9 7 --9 9	0,63	Достатній рівень
9	Рожко Н. І.	Біологія Хімія	7-9 7-9	0,59	Достатній рівень
10	Чорна К.О.	Англійська мова	5-9	0,58	Достатній рівень
12	Циркуль Г. В.	Інформатика	5-7	0,63	Достатній рівень
13	Шмотолоха О.Р.	Математика Алгебра Геометрія Фізика Інформатика	6 7-9 7-9 7-9 8-9	0,59	Достатній рівень

Виконавець _____ А.О. Калініченко