

Аналіз результатів успішності за I семестр 2021-2022 навчального року

I. Навчальні дисципліни

1.1. Найвищі результати мають:

- | | |
|----------------------------------|--------------------------------|
| ✓ фізична культура – 0,77; | ✓ географія – 0,64; |
| ✓ музичне мистецтво – 0,76; | ✓ всесвітня історія – 0,63; |
| ✓ образотворче мистецтво – 0,75; | ✓ зарубіжна література – 0,63; |
| ✓ трудове навчання – 0,73; | ✓ інформатика – 0,63; |
| ✓ мистецтво -- 0,68; | ✓ історія України – 0,61; |
| ✓ правознавство – 0,66; | ✓ природознавство – 0,61; |
| ✓ основи здоров'я – 0,65; | . |

1.2. Найнижчі результати:

- | | |
|---------------------------|---------------------------------|
| • хімія – 0,54; | • біологія – 0,57; |
| • геометрія – 0,54; | • фізика – 0,59; |
| • українська мова – 0,56; | • російська мова – 0,60; |
| • англійська мова – 0,56; | • українська література – 0,60; |
| • математика – 0,57; | |
| • алгебра – 0,57; | |

1.3. Математичний цикл має найнижчий коефіцієнт. Найвищий коефіцієнт по школі має технологічний цикл:

- ✓ математичний цикл – 0,58;
- ✓ природничий – 0,59;
- ✓ гуманітарний – 0,61;
- ✓ технологічний – 0,72.

1.4. Середній коефіцієнт по школі становить: **0,63** (5-9 кл.). Порівняно з I семестром 2020-2021 навчального року (0,61) коефіцієнт зріс на 0,02.

**Аналіз результатів успішності
за I семестр 2021-2022 навчального року**

II. Навчання по класах.

2.1. Найкращу успішність мають здобувачі освіти 7 кл. – 0,69; 8 кл. – 0,66; 5 кл. – 0,65.

На рівні шкільного коефіцієнта успішність має 6 клас – 0,63. Нижче від шкільного коефіцієнта успішності знаходяться 9 кл. – 0,57.

2.2. Найнижчі показники мають здобувачі освіти 9 кл. – 0,57.

III. Співвідношення категорій учнів.

З 32 здобувачів освіти (5—9 кл.) навчаються на початковому рівні – 5 здобувачів освіти (16%); на середньому рівні – 14 здобувачів освіти (44 %), на достатньому рівні – 13 учнів (40%). Перспектива – 11(34%)

IV. Коефіцієнт викладання вчителів.

Всі вчителі викладають на достатньому та високому рівнях: їх коефіцієнт становить – 0,55—0,77.

Рейтинг викладання вчителів:

- | | |
|-----------------------------|----------------------------|
| 1. Ботвіна А.О. – 0,56; | 9. Позднякова Н.М. – 0,64; |
| 2. Ванкевич М.Г. – 0,76; | 10. Рожко Н.І. – 0,55; |
| 3. Замета Р.О. – 0,61; | 11. Циркуль А.В. – 0,64; |
| 4. Калініченко А.О. – 0,59; | 12. Шмотолоха О.Р. – 0,58. |
| 5. Лупенко Г.А. – 0,67; | |
| 6. Машкін О.І. – 0,56; | |
| 7. Мукомел В.В. – 0,77; | |
| 8. Плохотнюк Я.А. – 0,63; | |

Водяно-Лоринська філія Возсіятського ліцею

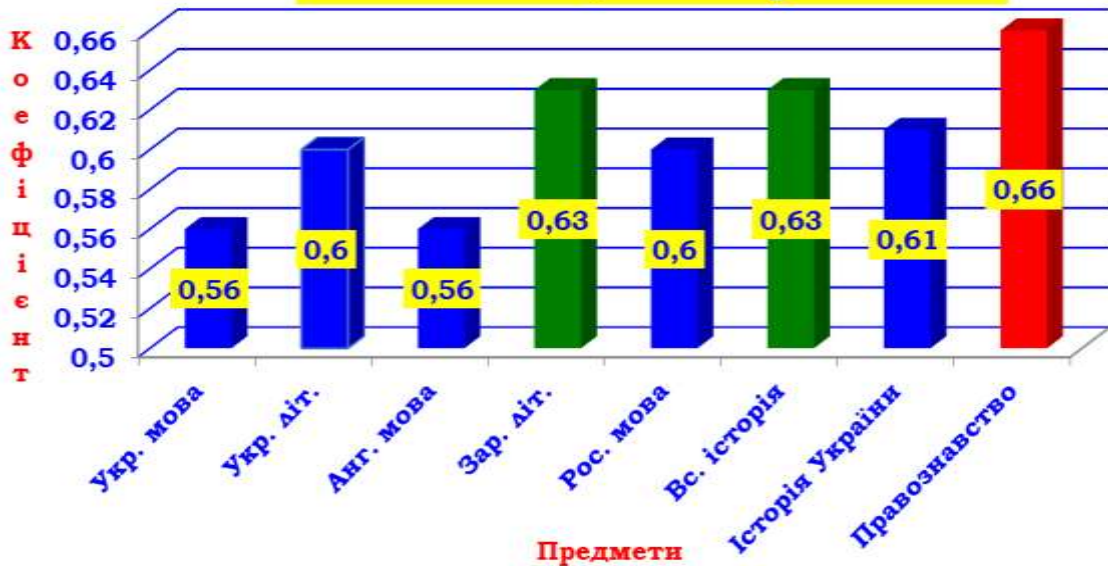
**Рівень досягнень здобувачів освіти по класам (5-9)
в I семестрі 2021/2022 навчального року**

Класи	К-сть учнів	Рівень досягнень учнів (I семестр, 2021-22)							
		Початковий рівень		Середній рівень		Достатній рівень		Високий рівень	
		К-сть учнів	%	К-сть учнів	%	К-сть учнів	%	К-сть учнів	%
5	8	3	38	2	24	3	38	--	--
6	6	1	17	2	33	3	50	--	--
7	8	1	12	3	38	4	50	--	--
8	5	--	--	2	40	3	60	--	--
9	5	--	--	5	100	--	--	--	--
По закладу освіти	32	5	16	14	44	13	40	--	--

Виконавець _____ А.О. Калініченко

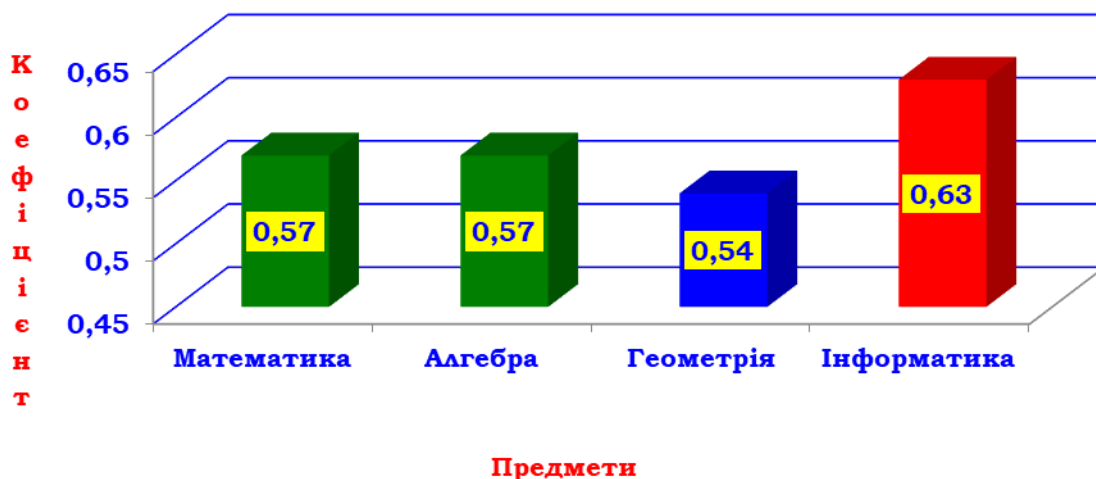
**Коефіцієнти
навченості предметів гуманітарного циклу
за I семестр 2021/2022 навчального року**

**Коефіцієнт навченості предметів
гуманітарного циклу за I семестр
2021/2022 н.р.**



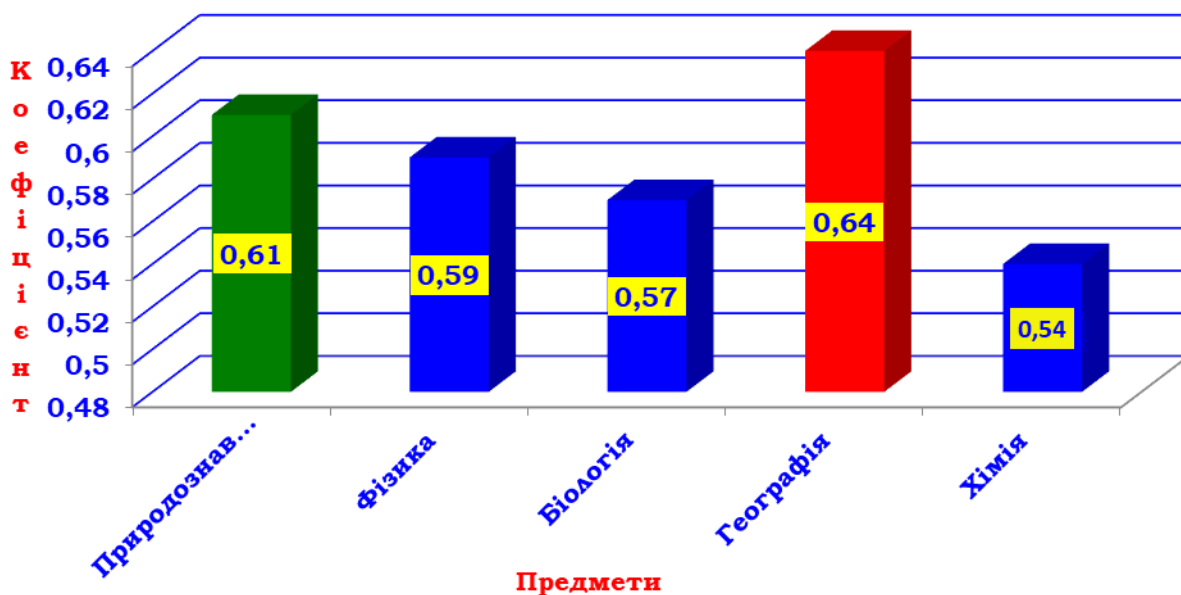
**Коефіцієнти
навченості предметів математичного циклу
за I семестр 2021/2022 навчального року**

**Коефіцієнт навченості предметів математичного
циклу за I семестр 2021/2022 н.р.**



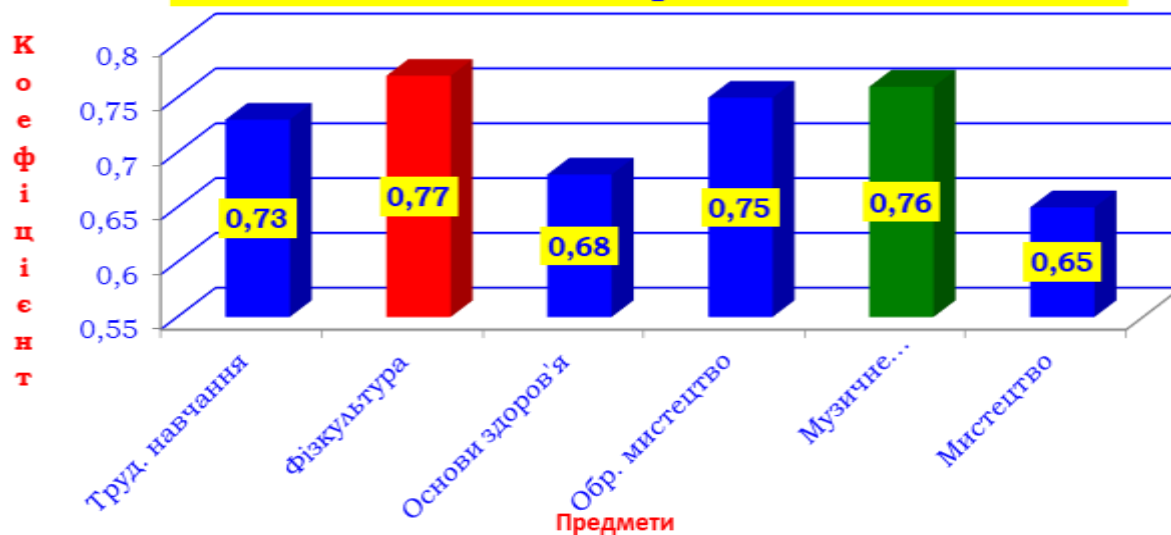
**Коефіцієнти
навченості предметів природничого циклу
за I семестр 2021/2022 навчального року**

**Коефіцієнт навченості предметів природничого
циклу за I семестр 2021/2022 н.р.**



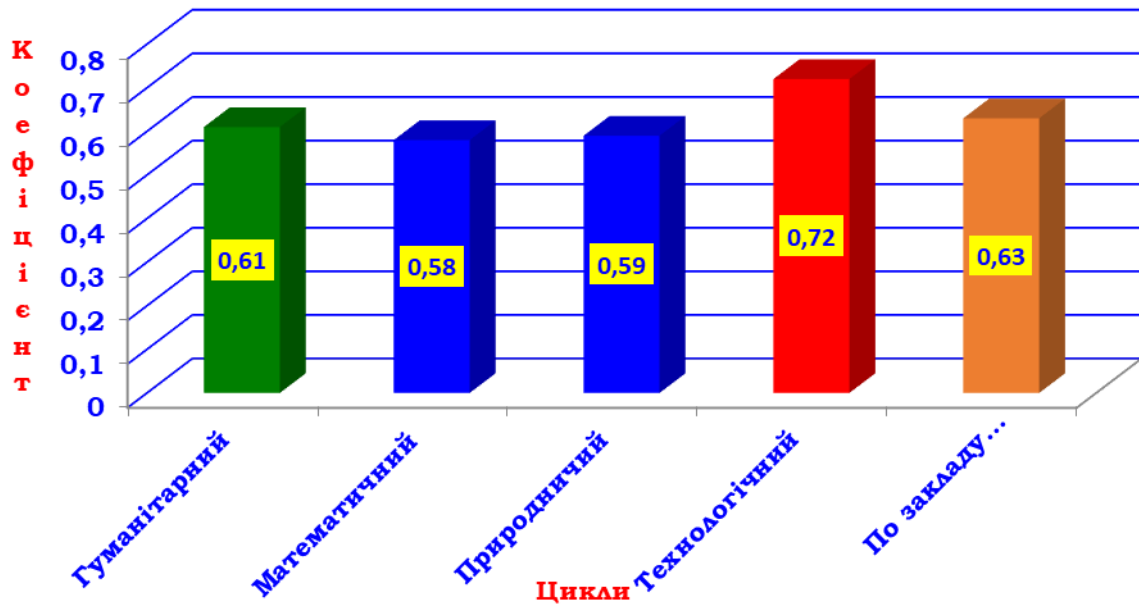
**Коефіцієнти
навченості предметів технологічного циклу
за I семестр 2021/2022 навчального року**

**Коефіцієнт навченості предметів
технологічного циклу за I семестр 2021/2022
н.р.**



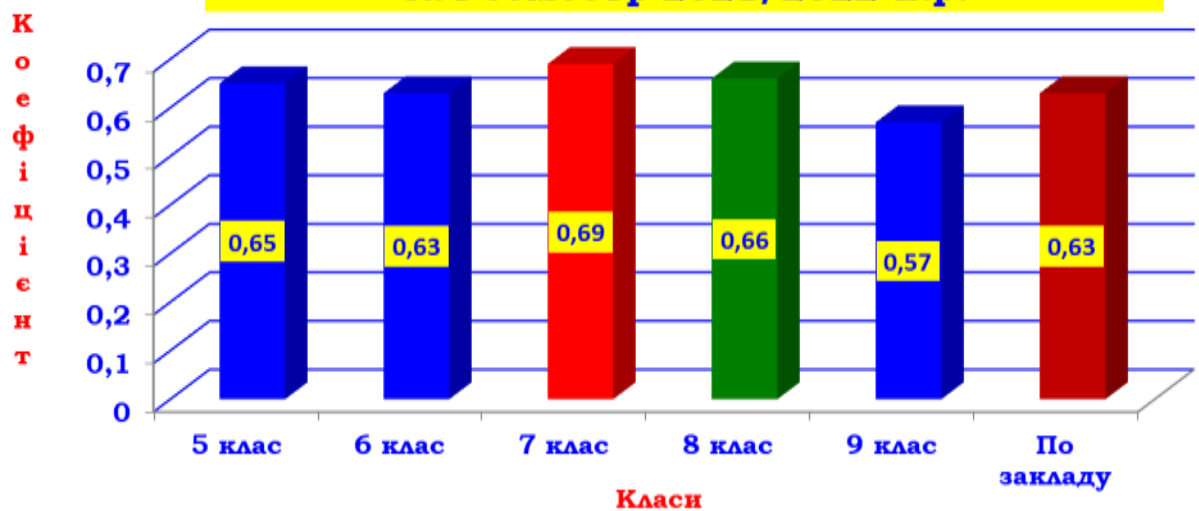
**Коефіцієнти
навченості предметів по **циклам**
за I семестр 2021/2022 навчального року**

**Коефіцієнти навченості предметів по циклам
за I семестр 2021/2022 н.р.**



**Коефіцієнти
навченості предметів по **класам**
за I семестр 2021/2022 навчального року**

**Коефіцієнти навченості предметів по класам
за I семестр 2021/2022 н.р.**

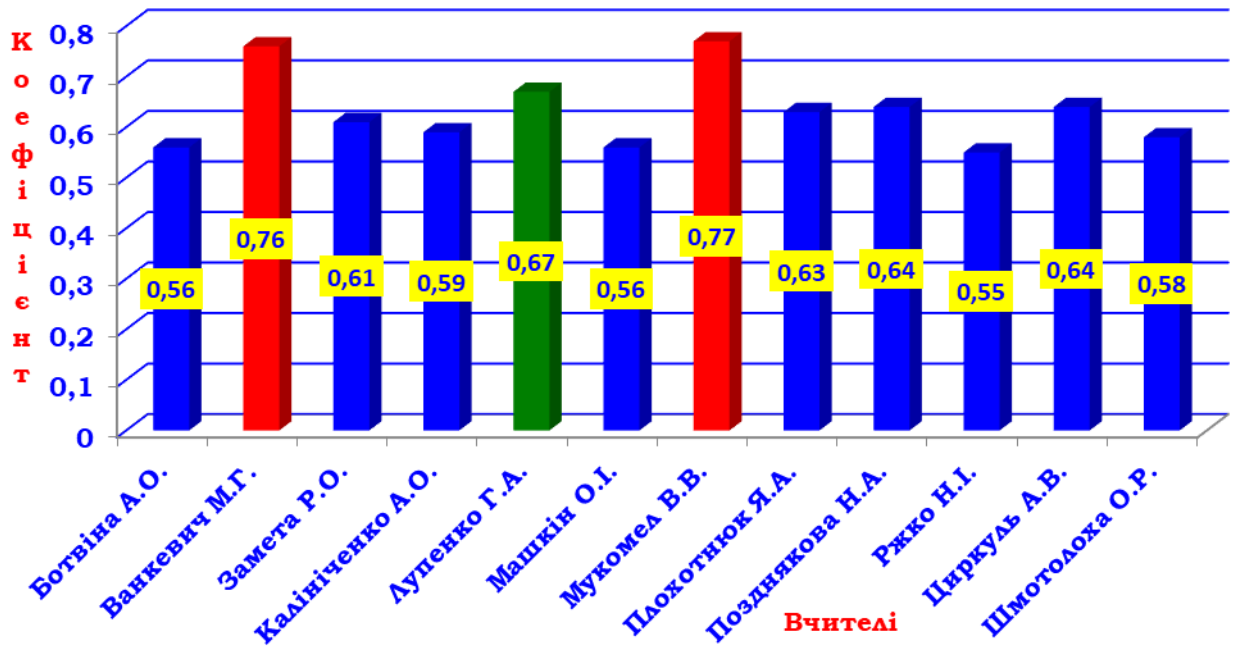


Водяно-Лоринська філія

Коефіцієнти викладання вчителів

навчальних предметів за I семестр 2021/2022 навчального року

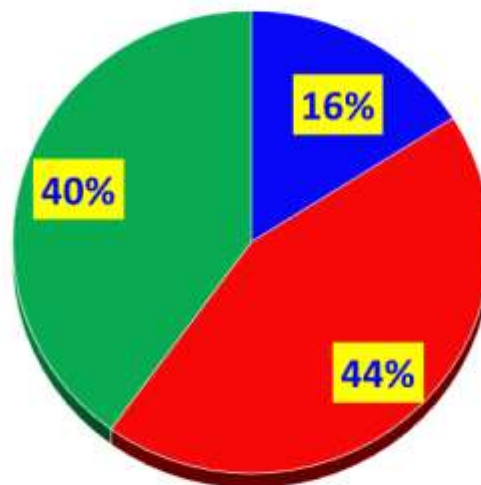
Коефіцієнт викладання предметів вчителями за I семестр 2021/2022 н.р.



Співвідношення категорій учнів

за I семестр 2021/2022 навчального року

Рівні досягнень здобувачів освіти за I семестр 2021/2022 н.р.



■ Початковий рівень ■ Середній рівень ■ Достатній рівень

Водяно-Лоринська філія Возсіятського ліцею
Показники навченості з предметів
I семестр 2021/2022 навчальний рік

№ з/п	Навчальні предмети	Класи					По школі
		5	6	7	8	9	
Гуманітарний цикл (0,61)							
1	Українська мова	0,57	0,59	0,59	0,60	0,48	0,56
2	Українська література	0,67	0,59	0,68	0,62	0,48	0,60
3	Англійська мова	0,46	0,54	0,61	0,63	0,57	0,56
4	Зарубіжна література	0,67	0,59	0,71	0,68	0,52	0,63
5	Історія України	0,59	0,55	0,63	0,68	0,60	0,61
6	Всесвітня історія			0,63	0,67	0,60	0,63
7	Правознавство					0,66	0,66
8	Російська мова	0,64	0,58	0,61	0,62	0,55	0,60
Математичний цикл (0,58)							
9.	Математика	0,56	0,58				0,57
10	Алгебра			0,58	0,62	0,50	0,57
11	Геометрія			0,56	0,62	0,50	0,54
12	Інформатика	0,71	0,63	0,58	0,65	0,58	0,63
Природничий цикл (0,59)							
13	Природознавство	0,61					0,61
14	Фізика			0,61	0,62	0,57	0,59
15	Біологія		0,59	0,61	0,58	0,50	0,57
16	Географія		0,59	0,68	0,68	0,62	0,64
17	Хімія			0,56	0,60	0,47	0,54
Технологічний цикл (0,72)							
18	Трудове навчання	0,72	0,73	0,71	0,77	0,72	0,73
19	Фізична культура	0,76	0,76	0,66	0,88	0,78	0,77
20	Основи здоров'я	0,67	0,67	0,71	0,70	0,63	0,68
21	Образотворче мистецтво	0,72	0,71	0,84			0,75
22	Музичне мистецтво	0,75	0,76	0,78			0,76
23	Мистецтво				0,72	0,57	0,65
	Середній коефіцієнт	0,65	0,63	0,69	0,66	0,57	0,63

Виконавець _____ А.О. Калініченко

**Коефіцієнти викладання вчителів
навчальних предметів у I семестрі 2021/2022 навчального року**

№ з/п	Прізвище, ім'я по батькові вчителя	Навчальні предмети	Класи	Коефіцієнт навченості	Рівень викладання
1	Ботвіна А.О.	Англійська мова	5-9	0,56	Достатній рівень
2	Ванкевич М.Г.	Музичне мистецтво	5-7	0,76	Високий рівень I
3	Замета Р.О.	Українська література Зарубіжна література Російська мова Історія України	5 5-9 5-9 5-6	0,61	Достатній рівень
4	Калініченко А.О.	Українська мова Українська література	5-9 6-9	0,59	Достатній рівень
5	Лупенко Г.А.	Трудове навчання Основи здоров'я Географія Образотворче мистецтво Природознавство Біологія	5-9 5-9 6-9 5-7 5 6	0,67	Достатній рівень II
6	Машкін І.О.	Математика	5	0,56	Достатній рівень
7	Мукомел В.В.	Фізкультура	5-9	0,77	Високий рівень I
8	Плохотнюк Я. А.	Історія України	7	0,63	Достатній рівень
9	Позднякова Н. М.	Історія України Всесвітня Історія Правознавство	8—9 7 --9 9	0,64	Достатній рівень III
10	Рожко Н. І.	Біологія Хімія	7-9 7-9	0,55	Достатній рівень
12	Циркуль Г. В.	Інформатика	5-7	0,64	Достатній рівень III
13	Шмотолоха О.Р.	Математика Алгебра Геометрія Фізика Інформатика	6 7-9 7-9 7-9 8-9	0,58	Достатній рівень

Виконавець _____ А.О. Калініченко